

箱根登山電車（箱根湯本駅～強羅駅）

箱根登山バス桃源台線（宮城野営業所前～俵石・箱根ガラスの森前）の 一部運休等について（11月25日現在）

小田急箱根グループの交通機関情報について、11月25日から当面の間の情報について下記のとおりお知らせいたします。運行情報に変更があった場合には改めてお知らせいたします。

記

1 交通機関運行内容などについて

（1）交通機関運行内容

| | |
|--|---|
| 箱根登山電車 （箱根登山鉄道株式会社） https://hakone-tozan.co.jp/ | 【小田原駅～箱根湯本駅】 通常通り運行します |
| | 【箱根湯本駅～強羅駅】 土砂崩れによる橋脚流失や電柱倒壊、道路からの雨水流入による道床流出等のため、終日運休します <u>復旧には長期間要します</u> 箱根湯本駅～強羅駅間は、箱根登山バスへの振替輸送を実施するとともに、代行バスを運行します。詳しくは2をご覧ください |
| 箱根登山ケーブルカー（箱根登山鉄道株式会社） | 通常通り運行します |
| 箱根登山バス 施設めぐりバス （箱根登山バス株式会社） https://www.hakone-tozanbus.co.jp/ | Ⓜ箱根町線、Ⓜ箱根新道線、Ⓜ箱根旧街道線は通常通り運行します。 また、臨時バス（箱根湯本駅～強羅駅）を運行します。 桃源台線は小田原駅～宮城野営業所前、桃源台～箱根ガラスの森※にて運行します。観光施設めぐりバスについては宮城野営業所前～湿生花園前・御殿場駅・御殿場プレミアムアウトレットで運行します。宮城野営業所前～強羅駅～天悠間は1時間に1本程度運行します。詳しくは箱根登山バスホームページをご確認ください ※桃源台～箱根ガラスの森の区間は9時～17時に限り運行いたしますが、本数を減らして運行するため、ご乗車いただけない場合がございます。（概ね30分～60分間隔） |
| 箱根ロープウェイ | 通常通り運行します(9：00～17：00) ※桃源台駅から他の交通機関をご利用のお客さまは、16:50までに桃源台駅に到着できるようにご乗車ください |
| 箱根海賊船 | 通常通り運航します ※箱根町港最終(16：20 発)は、桃源台港での小田原方面へのバスの接続がございませんので、往復のご利用をお願いいたします |
| 小田急箱根高速バス（指定区間） | 通常通り運行します |
| 東海バスオレンジシャトル（指定区間） | 通常通り運行します |

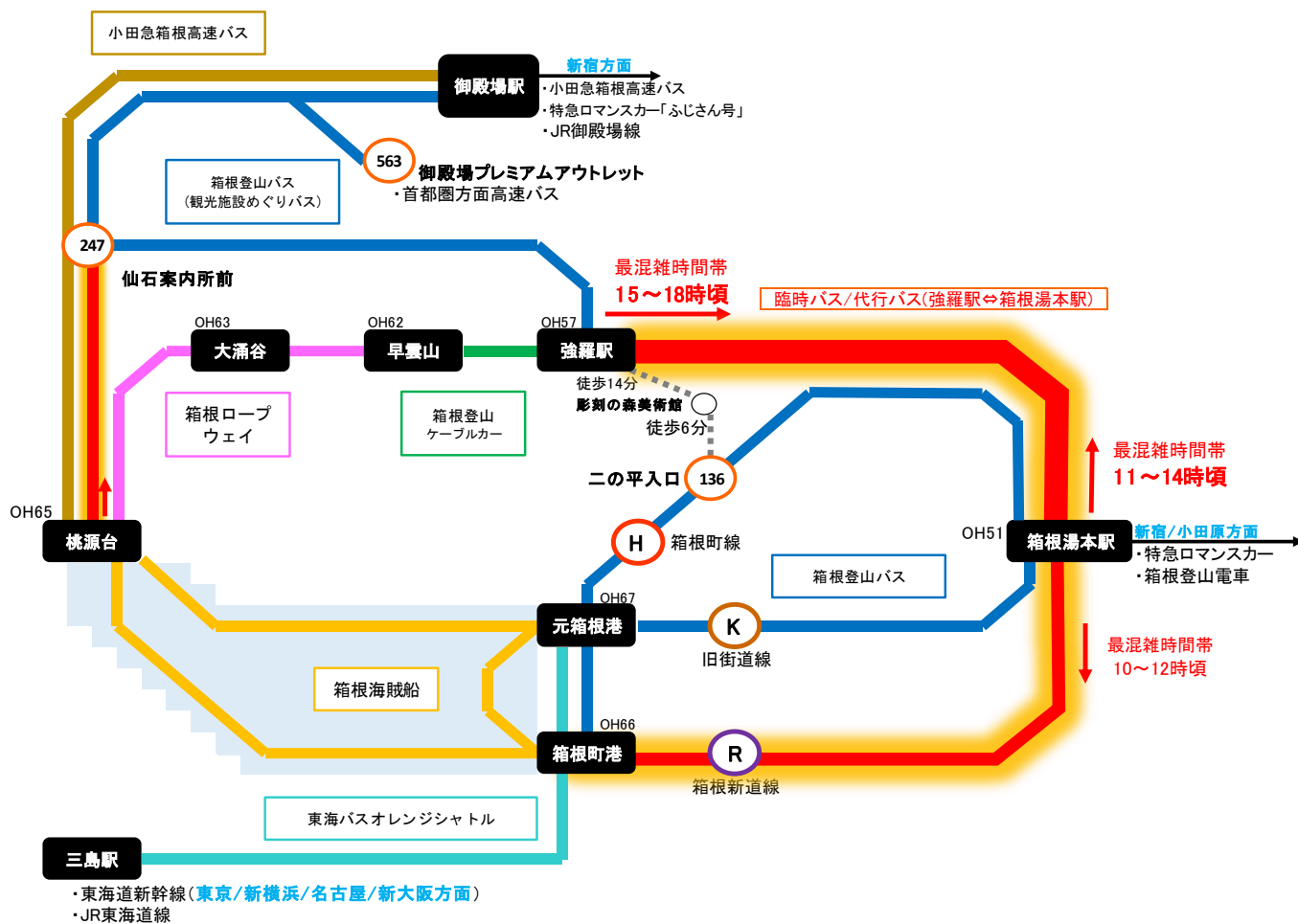
（2）天候等により運行情報は変更する場合がございます。リアルタイムの運行情報については「箱根ナビ」よりご覧ください。

【箱根ナビ】 <https://www.hakonenavi.jp/transportation/>

【箱根エリアにおける交通機関の混雑について】

箱根登山電車（箱根湯本駅～強羅駅）の運休に伴い、登山バスへの振替輸送および代行バスによる運行を実施しておりますが、登山電車に比べ輸送力が小さいため相当な混雑が予想されます（以下赤線区間）。つきましては、お時間に余裕をもって周遊いただくと共に、他の区間での周遊、御殿場や三島からのご来訪やお帰りもご検討いただきますようお願いいたします。

混雑予想マップ



2 箱根登山電車（箱根湯本駅～強羅駅間）の振替輸送、および代行バスの運転について

【箱根登山バスへの振替輸送(路線バス)】

箱根登山バスが運行する臨時バス(箱根湯本駅～強羅駅)への振替輸送を実施します。

※箱根登山電車（箱根湯本駅～強羅駅・途中駅含む）の定期券、乗車券をお持ちのお客さまは、駅で発行の振替乗車証をお持ちになると無料でご乗車いただけます

※交通系 IC カードはバスの運賃でご利用できません

【代行バス】

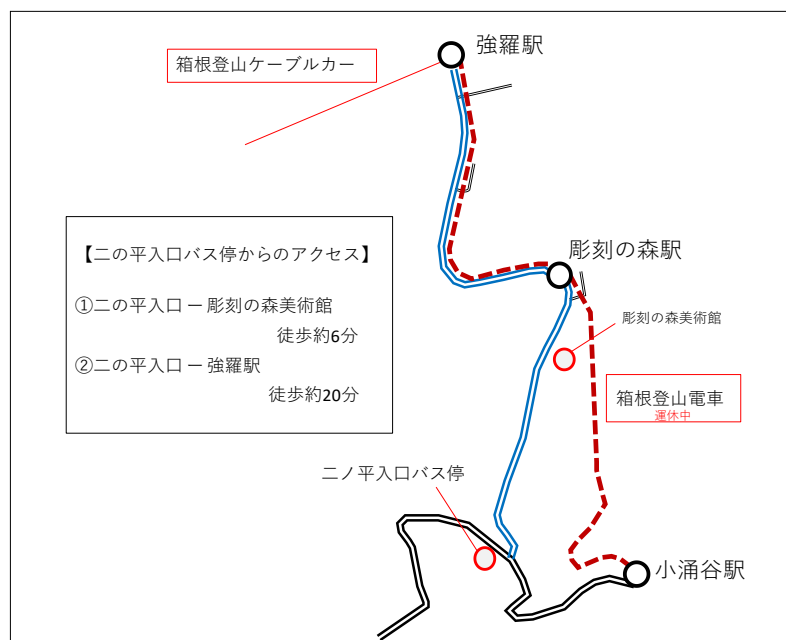
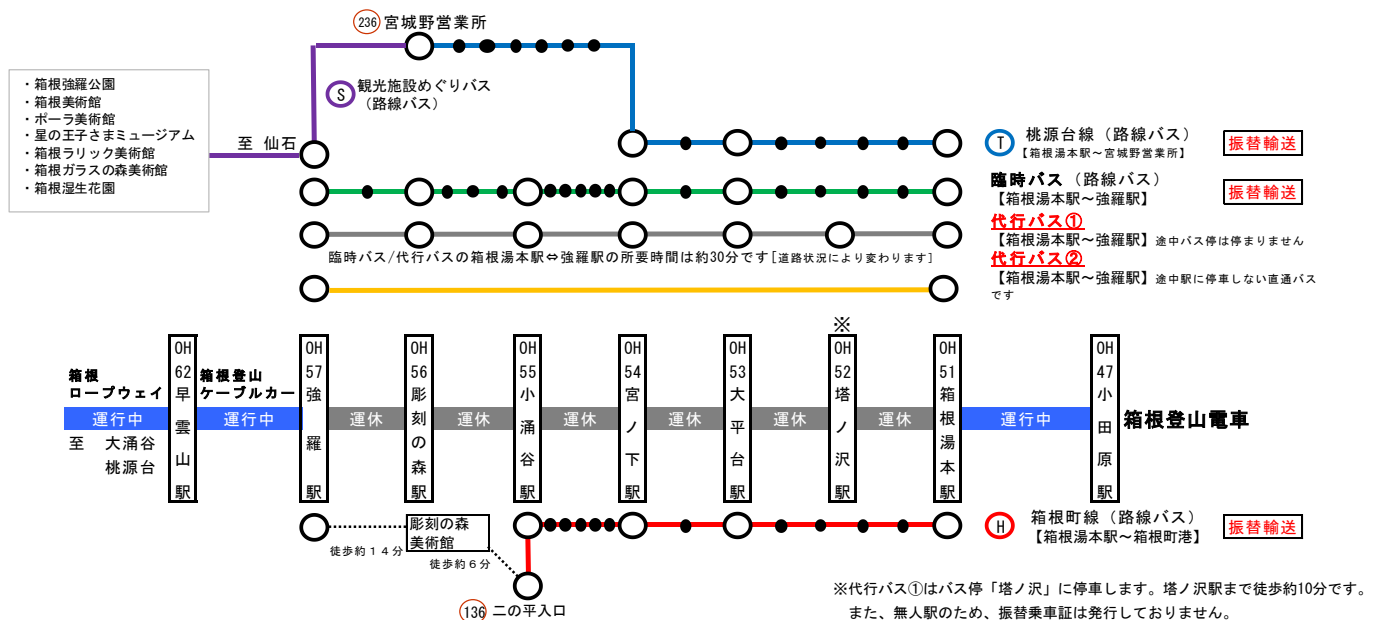
箱根湯本～強羅駅の代行バスを運行します。

※箱根登山電車（箱根湯本駅～強羅駅・途中駅含む）の定期券、乗車券をお持ちのお客さまは、ご乗車いただけます

※交通系 IC カードでのご利用はできません

※箱根登山バス定期券はご利用できません

箱根登山バスが運行する臨時バス(箱根湯本～強羅駅)と、登山電車の代行バスは運転本数が少ないため、**H**箱根町線(二の平入口)と**T**桃源台線(宮城野営業所前施設めぐりバス乗り換え)も併せてご利用ください。特に 16 時以降強羅駅から箱根湯本方面へのバスの運行本数が少なくなるのでご注意ください



・時刻表※ 運行状況により時刻表どおりに運行できない場合があります。また、予告なく変更する場合がございますので予めご了承ください。

緑…臨時バス(路線バス) 灰…代行バス 橙…代行バス(直通)

○【タクシーによる運行】運行台数を増やす等の対応をいたしますが、乗車制限があるため満員の場合は通過致します。

○【マイクロバスによる運行】乗車人員に限りがありますので予めご了承ください。

平日

【箱根湯本→強羅方面ご利用の場合】

| 行 先 ／ 時 | 平 日 Weekday |
|------------------|--------------------|
| | 箱根湯本駅発 |
| | HAKONE-YUMOTO Sta. |
| | 強羅駅 |
| | For GORA Sta. |
| 5 | |
| 6 | 15 |
| 7 | 05 55 |
| 8 | 30 |
| 9 | 00 10 15 30 45 50 |
| 10 | 00 10 30 38 50 |
| 11 | 08 10 30 38 50 |
| 12 | 08 10 30 38 50 |
| 13 | 08 10 30 38 50 |
| 14 | 08 10 20 30 38 |
| 15 | 00 08 20 30 38 50 |
| 16 | 00 10 30 35 50 |
| 17 | 20 50 |
| 18 | 30 50 |
| 19 | 45 |
| 20 | 30 |
| 21 | 15 |
| 22 | 00 35 |
| 23 | 45 |

※箱根湯本駅から強羅駅までの所要時間…約 30 分

| 行 先 ／ 時 | 平 日 Weekday |
|------------------|--------------------------------|
| | 箱根湯本駅発 |
| | HAKONE-YUMOTO Sta. |
| | 箱根町港 |
| | 二の平入口経由 via Ninotaira iriguchi |
| | For HAKONEMACHI KO |
| 6 | 30 55 |
| 7 | 15 35 |
| 8 | 00 23 38 53 |
| 9 | 13 28 43 58 |
| 10 | 13 33 48 |
| 11 | 03 18 33 48 |
| 12 | 03 18 33 48 |
| 13 | 03 18 33 48* |
| 14 | 03 18 33*48 |
| 15 | 03 18 33*48 |
| 16 | 03 23 43 |
| 17 | 03 33 |
| 18 | 03 33 |
| 19 | 03 33 |
| 20 | 08 |
| 21 | 08 |
| 22 | |
| 23 | |

※箱根湯本駅から二の平入口までの所要時間…約 20 分
※元…元箱根港止まり

| 行 先 ／ 時 | 平 日 Weekday |
|------------------|---------------------------|
| | 箱根湯本駅発 |
| | HAKONE-YUMOTO Sta. |
| | 宮城野営業所前 |
| | For MIYAGINO EIGYOSHO MAE |
| 5 | |
| 6 | 20 40 |
| 7 | 00 10 25 45 |
| 8 | 08 18 33 48 |
| 9 | 03 23 38 53 |
| 10 | 08 23 53 |
| 11 | 23 53 |
| 12 | 23 53 |
| 13 | 23 53 |
| 14 | 23 53 |
| 15 | 23 53 |
| 16 | 13 33 53 |
| 17 | 13 38 58 |
| 18 | 23 48 |
| 19 | 08 28 53 |
| 20 | 23 |
| 21 | 28 |
| 22 | |
| 23 | |

※箱根湯本駅から宮城野営業所前までの所要時間…約 15 分

| 行 先 ／ 時 | 平 日 Weekday |
|------------------|---------------------------------|
| | 宮城野営業所前発 |
| | Miyagino eigyousyo mae |
| | 湿生花園前 |
| | 強羅駅経由 via GORA Station |
| | For SISSEI KAEN-MAE |
| 6 | |
| 7 | 20 50 |
| 8 | 15 35 55 |
| 9 | 15 35 55 |
| 10 | 15 35 55 |
| 11 | 15 35 55 |
| 12 | 15 35 55 |
| 13 | 15 35 55 |
| 14 | 15 35 55 |
| 15 | 15 35 55 |
| 16 | 15 40 |
| 17 | 15 40 |
| 18 | 20 [※] 50 [※] |
| 19 | 50 [※] |
| 20 | 50 [※] |
| 21 | |
| 22 | |
| 23 | |

※宮城野営業所前から強羅駅までの所要時間…約 5 分
※仙…仙石案内所前行き。

のりば
臨時バス(路線バス)、代行バス…箱根登山バス「6 番のりば」

136 二の平入口下車 強羅駅まで徒歩約 20 分
彫刻の森駅まで徒歩約 6 分

箱根湯本駅から T 桃源台線「宮城野営業所前」で
S 観光施設めぐりバスに乗り換え「強羅駅」下車

【強羅→箱根湯本方面ご利用の場合】

| 行 先 ／ 時 | 平 日 Weekday |
|------------------|------------------------|
| | 強羅駅発 |
| | GORA Sta. |
| | 箱根湯本駅 |
| | For HAKONE-YUMOTO Sta. |
| 5 | 25 |
| 6 | 15 |
| 7 | 00 |
| 8 | 00 20 40 |
| 9 | 00 10 30 50 55 |
| 10 | 10 20 35 50 |
| 11 | 00 10 20 30 50 |
| 12 | 00 10 30 30 50 |
| 13 | 00 00 30 30 40 50 |
| 14 | 00 10 30 40 50 |
| 15 | 00 10 30 40 |
| 16 | 00 10 30 30 50 |
| 17 | 10 30 |
| 18 | 00 30 |
| 19 | 10 45 |
| 20 | 30 |
| 21 | 15 |
| 22 | 00 45 |
| 23 | |

※強羅駅から箱根湯本までの所要時間…約 30 分

| 行 先 ／ 時 | 平 日 Weekday |
|------------------|--------------------------------|
| | 二の平入口発 |
| | Ninotaira-iriguchi |
| | 小田原駅 |
| | 箱根湯本駅経由 via HAKONE-YUMOTO Sta. |
| | For ODAWARA Sta. |
| 6 | 38 |
| 7 | 08 43 |
| 8 | 13 39 |
| 9 | 09 29 49 |
| 10 | 09 24 39 59 |
| 11 | 19 39*59* |
| 12 | 19 39*59 |
| 13 | 19 39*59* |
| 14 | 19 39*59 |
| 15 | 19*39 59 |
| 16 | 19 39 59 |
| 17 | 19 39 59 |
| 18 | 19 39 59 |
| 19 | 19 49 |
| 20 | 39 |
| 21 | |
| 22 | |
| 23 | |

※二の平入口から箱根湯本駅までの所要時間…約 20 分
※湯…箱根湯本駅止まり

| 行 先 ／ 時 | 平 日 Weekday |
|------------------|----------------------------|
| | 強羅駅発 |
| | GORA Sta. |
| | 宮城野営業所前 |
| | For Miyagino eigyousyo mae |
| 6 | 38 53 |
| 7 | |
| 8 | 45 |
| 9 | 05 25 35 45 |
| 10 | 05 09 25 45 |
| 11 | 05 09 25 45 |
| 12 | 05 25 39 45 |
| 13 | 05 25 39 45 |
| 14 | 05 25 39 45 |
| 15 | 05 25 39 45 |
| 16 | 05 25 39 40 55 |
| 17 | 15 30 50 |
| 18 | 10 17 55 |
| 19 | |
| 20 | |
| 21 | |
| 22 | |
| 23 | |

※強羅駅から宮城野営業所前までの所要時間…約 5 分

| 行 先 ／ 時 | 平 日 Weekday |
|------------------|--------------------------------|
| | 宮城野営業所前発 |
| | Miyagino eigyousyo mae |
| | 小田原駅 |
| | 箱根湯本駅経由 via HAKONE-YUMOTO Sta. |
| | For ODAWARA Sta. |
| 6 | 50 |
| 7 | 15 45 |
| 8 | 00 20 40 |
| 9 | 00 20 35 50 |
| 10 | 05 20 35 |
| 11 | 05 35 |
| 12 | 05 35 |
| 13 | 05 35 |
| 14 | 05 35 |
| 15 | 05 20 35 |
| 16 | 05 20 35 50 |
| 17 | 05 20 35 50 |
| 18 | 05 19 39 59 |
| 19 | 19 39 |
| 20 | 04 34 |
| 21 | 04 |
| 22 | |
| 23 | |

※宮城野営業所前から箱根湯本駅までの所要時間…約 15 分

臨時バス(路線バス)、代行バス…駅前広場のりば

強羅駅から徒歩約 20 分
彫刻の森駅まで徒歩約 6 分 136 二の平入口乗車

強羅駅から S 観光施設めぐりバス「宮城野営業所前」で
T 桃源台線に乗り換え「箱根湯本駅」または「小田原駅」下車

※運行本数が少なくなる時間帯については、ご注意ください

・時刻表※ 運行状況により時刻表どおりに運行できない場合があります。予告なく変更する場合がございますので予めご了承ください。

緑…臨時バス(路線バス) 灰…代行バス 橙…代行バス(直通)

○ 【タクシーによる運行】運行台数を増やす等の対応をいたしますが、乗車制限があるため満員の場合は通過致します。

○ 【マイクロバスによる運行】乗車人員に限りがありますので予めご了承下さい。

土休日

【箱根湯本→強羅方面ご利用の場合】

| 行 先 ／ 時 | 土 休 日 Sat.Sun.&Holiday | 行 先 ／ 時 | 土 休 日 Sat.Sun.&Holiday | 行 先 ／ 時 | 土 休 日 Sat.Sun.&Holiday | 行 先 ／ 時 | 土 休 日 Sat.Sun.&Holiday |
|------------------|----------------------------------|------------------|--|------------------|------------------------------|------------------|---|
| | 箱根湯本駅発 HAKONE-YUMOTO Sta. | | 箱根湯本駅発 HAKONE-YUMOTO Sta. | | 箱根湯本駅発 HAKONE-YUMOTO Sta. | | 宮城野営業所前発 Miyagino eigyousyo mae |
| | 強羅駅 | | 箱根町港 | | 宮城野営業所前 | | 湿生花園前 |
| | For GORA Sta. | | 二の平入口経由 via Ninotaira iriguchi For HAKONEMACHI KO | | For MIYAGINO EIGYOSHO MAE | | 強羅駅経由 via GORA Station For SISSEI KAEN-MAE |
| 5 | | 6 | 30 55 | 5 | | 6 | |
| 6 | 15 | 7 | 15 35 | 6 | 20 40 | 7 | 20 50 |
| 7 | 05 35 | 8 | 00 23 38 53 | 7 | 00 10 25 45 | 8 | 15 35 55 |
| 8 | 00 10 15 30 40 50 | 9 | 15 25 35 45 55 | 8 | 08 28 48 | 9 | 15 35 55 |
| 9 | 00 05 10 20 30 35 40 45 50 | 10 | 05 15 25 35 45 55 | 9 | 15 25 55 | 10 | 15 35 55 |
| 10 | 00 00 10 10 20 20 30 40 40 50 50 | 11 | 05 15 25 45 55 | 10 | 30 | 11 | 15 35 55 |
| 11 | 00 10 10 20 20 30 30 40 50 50 | 12 | 05 15 25 35 45 55 | 11 | 05 40 | 12 | 15 35 55 |
| 12 | 00 00 10 10 20 20 30 30 40 50 50 | 13 | 05 15 25 [※] 35 45 55 | 12 | 40 | 13 | 15 35 55 |
| 13 | 00 00 10 10 20 20 30 30 40 50 50 | 14 | 05 15 25 35 [※] 45 55 [※] | 13 | 40 | 14 | 15 35 55 |
| 14 | 00 00 10 10 20 20 30 30 40 50 50 | 15 | 05 15 25 35 [※] 45 | 14 | 40 | 15 | 15 35 55 |
| 15 | 00 00 10 10 20 20 30 30 40 50 50 | 16 | 03 15 33 | 15 | 40 | 16 | 15 40 |
| 16 | 00 00 10 20 30 40 50 50 | 17 | 03 33 | 16 | 15 48 | 17 | 15 40 |
| 17 | 00 20 30 40 | 18 | 03 33 | 17 | 13 38 58 | 18 | 20 [※] 50 [※] |
| 18 | 10 50 | 19 | 03 33 | 18 | 23 48 | 19 | 50 [※] |
| 19 | 45 | 20 | 08 | 19 | 08 28 53 | 20 | 50 [※] |
| 20 | 30 | 21 | 08 | 20 | 23 | 21 | |
| 21 | 15 | 22 | | 21 | 28 | 22 | |
| 22 | 00 35 | 23 | | 22 | | 23 | |
| 23 | 15 | | | 23 | | | |

※箱根湯本駅から強羅駅までの所要時間…約 30 分

※箱根湯本駅から二の平入口までの所要時間…約 20 分

※元…元箱根港止まり

※箱根湯本駅から宮城野営業所前までの所要時間…約 15 分

※宮城野営業所前から強羅駅までの所要時間…約 5 分

※仙…仙石案内所前行き。

のりば
臨時バス(路線バス)、代行バス…箱根登山バス「6 番のりば」

136 二の平入口下車 強羅駅まで 徒歩約 20 分
彫刻の森駅まで徒歩約 6 分

箱根湯本駅から 桃源台線「宮城野営業所前」で
観光施設めぐりバスに乗り換え「強羅駅」下車

【強羅→箱根湯本方面ご利用の場合】

| 行 先 ／ 時 | 土 休 日 Sat.Sun.&Holiday | 行 先 ／ 時 | 土 休 日 Sat.Sun.&Holiday | 行 先 ／ 時 | 土 休 日 Sat.Sun.&Holiday | 行 先 ／ 時 | 土 休 日 Sat.Sun.&Holiday |
|------------------|-------------------------------|------------------|--|------------------|----------------------------|------------------|--|
| | 強羅駅発 GORA Sta. | | 二の平入口発 Ninotaira-iriguchi | | 強羅駅発 GORA Sta. | | 宮城野営業所前発 Miyagino eigyousyo mae |
| | 箱根湯本駅 | | 小田原駅 | | 宮城野営業所前 | | 小田原駅 |
| | For HAKONE-YUMOTO Sta. | | 箱根湯本駅経由 via HAKONE-YUMOTO Sta. For ODAWARA Sta. | | For Miyagino eigyousyo mae | | 箱根湯本駅経由 via HAKONE-YUMOTO Sta. For ODAWARA Sta. |
| 5 | 25 | 6 | 38 | 6 | 53 | 6 | 50 |
| 6 | 15 | 7 | 08 43 | 7 | 23 | 7 | 05 [※] 15 30 [※] 45 |
| 7 | 00 25 | 8 | 13 39 | 8 | 45 | 8 | 05 25 45 |
| 8 | 00 20 40 | 9 | 09 29 49 | 9 | 05 25 35 45 | 9 | 05 25 40 55 |
| 9 | 00 05 10 20 30 30 40 50 55 | 10 | 09 [※] 19 34 [※] 49 [※] | 10 | 05 09 25 45 | 10 | 35 |
| 10 | 00 10 15 20 30 30 40 45 50 | 11 | 04 [※] 19 34 [※] 49 [※] | 11 | 05 09 25 45 | 11 | 05 35 |
| 11 | 00 00 10 15 20 30 30 40 45 50 | 12 | 04 [※] 19 34 [※] 49 [※] | 12 | 05 25 39 45 | 12 | 05 35 |
| 12 | 00 00 10 15 20 30 30 40 45 50 | 13 | 04 [※] 19 34 [※] 49 [※] | 13 | 05 25 39 45 | 13 | 05 35 |
| 13 | 00 00 10 15 20 30 30 40 45 50 | 14 | 04 [※] 19 34 [※] 49 [※] | 14 | 05 25 39 45 | 14 | 05 35 |
| 14 | 00 00 10 15 20 30 30 40 45 50 | 15 | 04 [※] 19 34 [※] 49 [※] | 15 | 05 25 39 45 | 15 | 05 35 |
| 15 | 00 00 10 20 30 30 40 50 | 16 | 04 19 34 49 | 16 | 05 25 39 40 55 | 16 | 05 15 25 35 45 55 |
| 16 | 00 10 15 20 30 40 45 50 | 17 | 04 19 34 49 | 17 | 15 30 50 | 17 | 05 15 25 35 45 55 |
| 17 | 00 10 20 30 40 40 50 | 18 | 04 19 39 59 | 18 | 10 17 55 | 18 | 05 19 34 54 |
| 18 | 00 10 20 50 | 19 | 19 49 | 19 | | 19 | 14 39 |
| 19 | 45 | 20 | 39 | 20 | | 20 | 04 34 |
| 20 | 30 | 21 | | 21 | | 21 | 04 |
| 21 | 15 | 22 | | 22 | | 22 | |
| 22 | 00 41 | 23 | | 23 | | 23 | |

※強羅駅から箱根湯本までの所要時間…約 30 分

※二の平入口から箱根湯本駅までの所要時間…約 20 分

※湯…箱根湯本駅止まり

※強羅駅から宮城野営業所前までの所要時間…約 5 分

※宮城野営業所前から箱根湯本駅までの所要時間…約 15 分

※★…土曜のみ運行

のりば
臨時バス(路線バス)、代行バス…駅前広場

強羅駅から徒歩約 20 分
彫刻の森駅まで徒歩約 6 分 136 二の平入口乗車

強羅駅から 観光施設めぐりバス「宮城野営業所前」で
桃源台線に乗り換え「箱根湯本駅」または「小田原駅」下車

※運行本数が少なくなる時間帯についてはご注意ください

以 上