

# 台風 19 号の被害による

## 箱根エリア内の交通機関の運行について(11月9日～)

小田急箱根グループの交通機関情報について、11月9日から当面の間の情報について下記のとおりお知らせいたします。運行情報に変更があった場合には改めてお知らせいたします。

### 記

#### 1 交通機関運行内容などについて

##### (1) 交通機関運行内容

箱根登山電車 (箱根登山鉄道株式会社) <a href="https://hakone-tozan.co.jp/">https://hakone-tozan.co.jp/</a>	【小田原駅～箱根湯本駅】 通常通り運行します
	【箱根湯本駅～強羅駅】 土砂崩れによる橋脚流失や電柱倒壊、道路からの雨水流入による道床流出等のため、終日運休します <b>復旧には長期間要します</b> 箱根湯本駅～強羅駅間は、箱根登山バスへの振替輸送を実施するとともに、代行バスを運行します。詳しくは2をご覧ください
箱根登山ケーブルカー (箱根登山鉄道株式会社)	通常通り運行します
箱根登山バス 施設めぐりバス (箱根登山バス株式会社)	Ⓜ箱根町線、Ⓜ箱根新道線、Ⓜ箱根旧街道線は通常通り運行します。 また、臨時バス(箱根湯本駅～強羅駅)を運行します。 桃源台線は小田原駅～宮城野営業所前、桃源台～箱根ガラスの森※にて運行します。観光施設めぐりバスについては宮城野営業所前～湿生花園前・御殿場駅・御殿場プレミアムアウトレットで運行します。宮城野営業所前～強羅駅～天悠間は1時間に1本程度運行します。詳しくは箱根登山バスホームページをご確認ください  ※桃源台～箱根ガラスの森の区間は9時～17時に限り運行いたしますが、本数を減らして運行するため、ご乗車いただけない場合がございます。(概ね30分～60分間隔)
箱根ロープウェイ	通常通り運行します(9:00～17:00)  ※桃源台駅から他の交通機関をご利用のお客さまは、16:50までに桃源台駅に到着できるようにご乗車ください  ※大涌谷周辺立ち入り規制中のため、大涌谷駅では乗り換えのみとなり、駅外に出ることはできません
箱根海賊船	通常通り運航します  ※箱根町港最終(16:20発)は、桃源台港での小田原方面へのバスの接続がございませんので、往復のご利用をお願いいたします
小田急箱根高速バス (指定区間)	通常通り運行します
東海バスオレンジシャトル (指定区間)	通常通り運行します

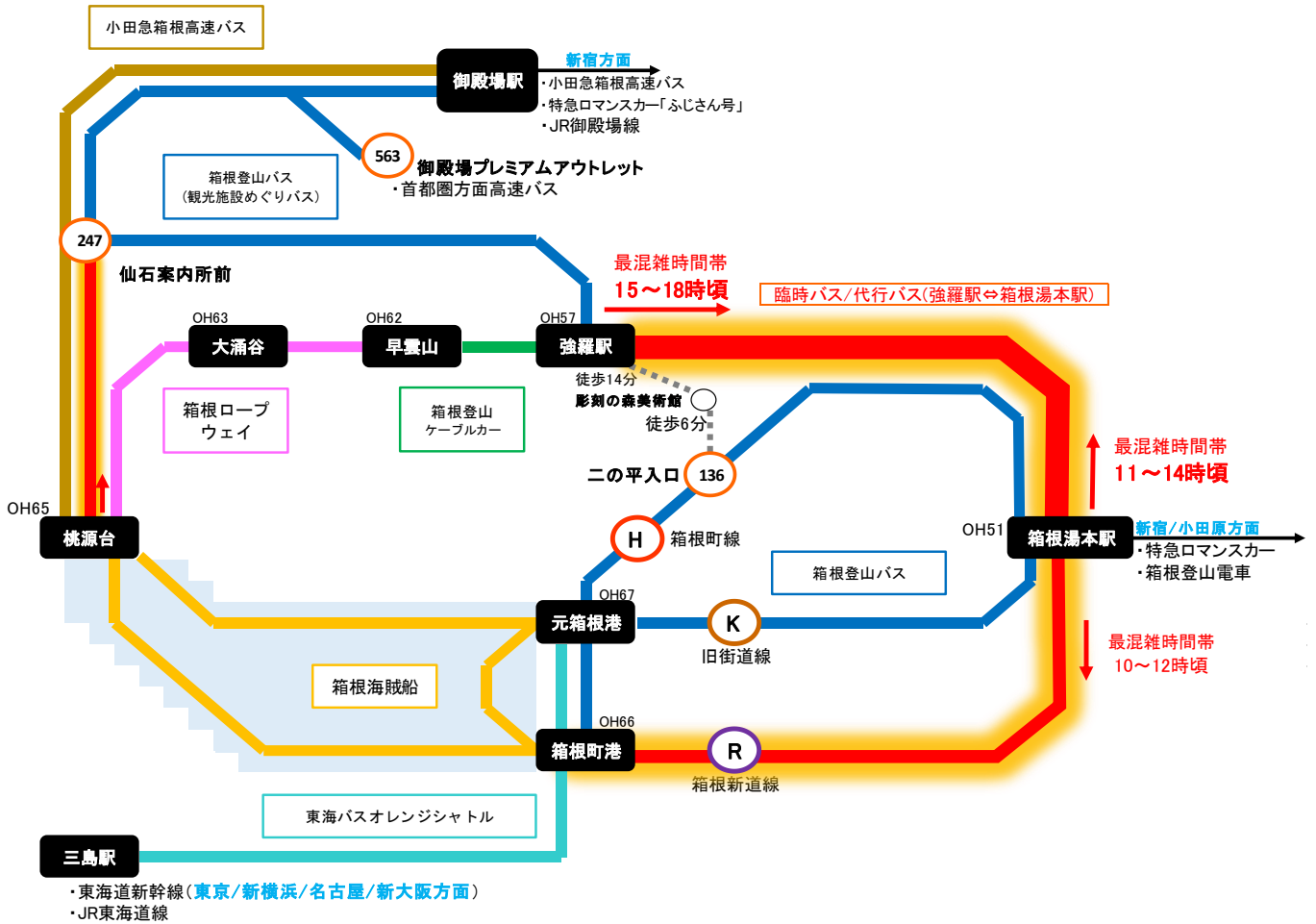
(2) 天候等により運行情報は変更する場合がございます。リアルタイムの運行情報については「箱根ナビ」よりご覧ください。

【箱根ナビ】 <https://www.hakonenavi.jp/transportation/>

## 【箱根エリアにおける交通機関の混雑について】

箱根登山電車（箱根湯本駅～強羅駅）の運休に伴い、登山バスへの振替輸送および代行バスによる運行を実施しておりますが、登山電車に比べ輸送力が小さいため相当な混雑が予想されます（以下赤線区間）。つきましては、お時間に余裕をもって周遊いただくと共に、他の区間での周遊、御殿場や三島からのご来訪やお帰りもご検討いただきますようお願いいたします。

### 混雑予想マップ



## 2 箱根登山電車（箱根湯本駅～強羅駅間）の振替輸送、および代行バスの運転について

### 【箱根登山バスへの振替輸送(路線バス)】

箱根登山バスが運行する臨時バス(箱根湯本駅～強羅駅)への振替輸送を実施します。

※箱根登山電車(箱根湯本駅～強羅駅・途中駅含む)の定期券、乗車券をお持ちのお客さまは、駅で発行の振替乗車証をお持ちになると無料でご乗車いただけます

※交通系 IC カードはバスの運賃でご利用できません

### 【代行バス】

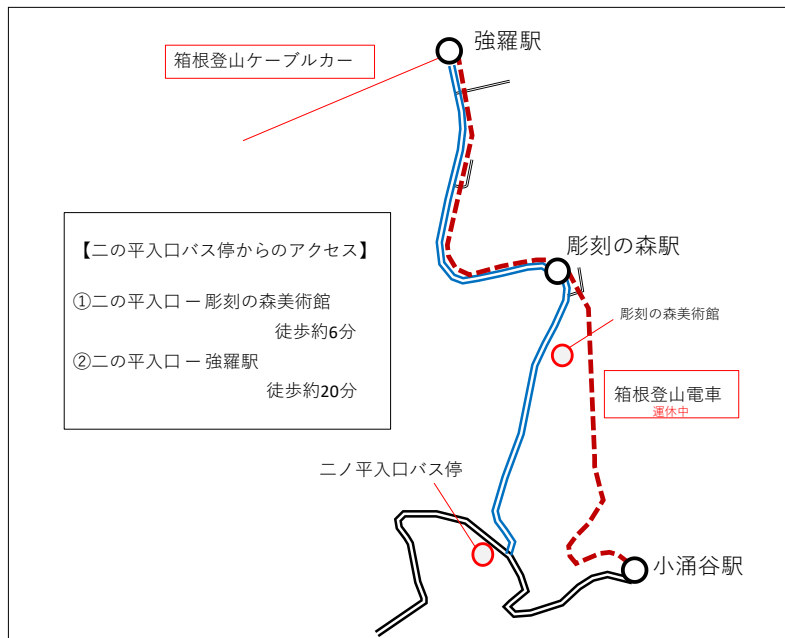
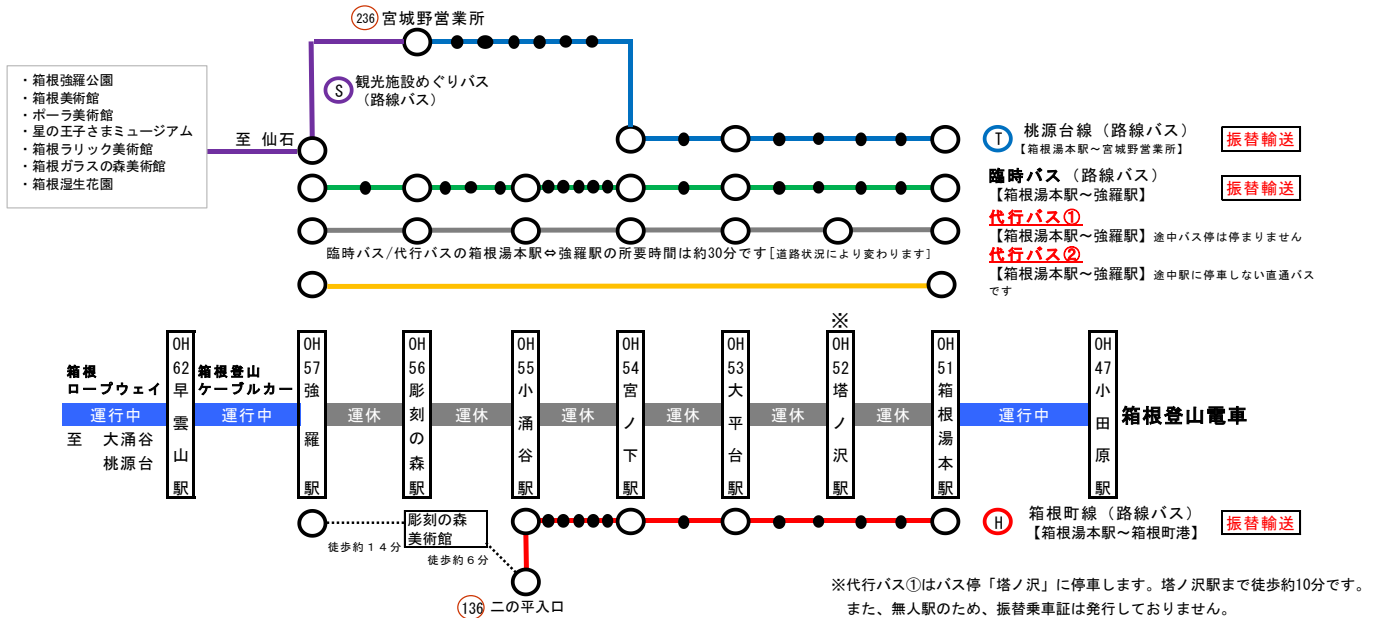
箱根湯本～強羅駅の代行バスを運行します。

※箱根登山電車(箱根湯本駅～強羅駅・途中駅含む)の定期券、乗車券をお持ちのお客さまは、ご乗車いただけます

※交通系 IC カードでのご利用はできません

※箱根登山バス定期券はご利用できません

**箱根登山バスが運行する臨時バス(箱根湯本～強羅駅)と、登山電車の代行バスは運転本数が少ないため、**H**箱根町線(二の平入口)と**T**桃源台線(宮城野営業所前施設めぐりバス乗り換え)も併せてご利用ください。特に 16 時以降強羅駅から箱根湯本方面へのバスの運行本数が少なくなるのでご注意ください**



・時刻表※ 運行状況により時刻表どおりに運行できない場合があります。また、予告なく変更する場合がございますので予めご了承ください。

緑…臨時バス(路線バス) 灰…代行バス 橙…代行バス(直通)  
 ○【タクシーによる運行】運行台数を増やす等の対応をいたしますが、乗車制限があるため満員の場合は通過致します。  
 ○【マイクロバスによる運行】乗車人員に限りがありますので予めご了承ください。

平日

【箱根湯本→強羅方面ご利用の場合】

行先 / 時	平日 Weekday
	箱根湯本駅発 HAKONE-YUMOTO Sta.
	<b>強羅駅</b>
	For GORA Sta.
5	
6	15
7	05 55
8	30
9	00 10 15 30 45 50
10	00 10 30 38 50
11	08 10 30 38 50
12	08 10 30 38 50
13	08 10 30 38 50
14	08 10 20 30 38
15	00 08 20 30 38 50
16	00 10 30 35 50
17	20 50
18	30 50
19	45
20	30
21	15
22	00 35
23	15

※箱根湯本駅から強羅駅までの所要時間…約30分

行先 / 時	平日 Weekday
	箱根湯本駅発 HAKONE-YUMOTO Sta.
	<b>H 箱根町港</b>
	二の平入口經由 via Ninotaira iriguchi
	For HAKONEMACHI KO
6	30 55
7	15 35
8	00 23 38 53
9	13 28 43 58
10	13 33 48
11	03 18 33 48
12	03 18 33 48
13	03 18 33 48*
14	03 18 33*48
15	03 18 33*48
16	03 23 43
17	03 33
18	03 33
19	03 33
20	08
21	08
22	
23	

※箱根湯本駅から二の平入口までの所要時間…約20分  
 ※元…元箱根港止まり

行先 / 時	平日 Weekday
	箱根湯本駅発 HAKONE-YUMOTO Sta.
	<b>T 宮城野営業所前</b>
	For MIYAGINO EIGYOSHO MAE
5	
6	20 40
7	00 10 25 45
8	08 18 33 48
9	03 23 38 53
10	08 23 53
11	23 53
12	23 53
13	23 53
14	23 53
15	23 53
16	13 33 53
17	13 38 58
18	23 48
19	08 28 53
20	23
21	28
22	
23	

※箱根湯本駅から宮城野営業所前までの所要時間…約15分

行先 / 時	平日 Weekday
	宮城野営業所前発 Miyagino eigyousyo mae
	<b>S 湿生花園前</b>
	強羅駅經由 via GORA Station
	For SISSEI KAEN-MAE
6	
7	20 50
8	15 35 55
9	15 35 55
10	15 35 55
11	15 35 55
12	15 35 55
13	15 35 55
14	15 35 55
15	15 35 55
16	15 40
17	15 40
18	20 <sup>※</sup> 50 <sup>※</sup>
19	50 <sup>※</sup>
20	50 <sup>※</sup>
21	
22	
23	

※宮城野営業所前から強羅駅までの所要時間…約5分  
 ※仙…仙石案内所前行き。

のりば  
 臨時バス(路線バス、代行バス…箱根登山バス「6番のりば」)

136 二の平入口下車 強羅駅まで徒歩約20分  
 彫刻の森駅まで徒歩約6分

箱根湯本駅から**T**桃源台線「宮城野営業所前」で  
**S**観光施設めぐりバスに乗り換え「強羅駅」下車

【強羅→箱根湯本方面ご利用の場合】

行先 / 時	平日 Weekday
	強羅駅発 GORA Sta.
	<b>箱根湯本駅</b>
	For HAKONE-YUMOTO Sta.
5	25
6	15
7	00
8	00 20 40
9	00 10 30 50 55
10	10 20 35 50
11	00 10 20 30 50
12	00 10 30 30 50
13	00 00 30 30 40 50
14	00 10 30 40 50
15	00 10 30 40
16	00 10 30 30 50
17	10 30
18	00 30
19	10 45
20	30
21	15
22	00 45
23	

※強羅駅から箱根湯本までの所要時間…約30分

行先 / 時	平日 Weekday
	二の平入口発 Ninotaira-iriguchi
	<b>H 小田原駅</b>
	箱根湯本駅經由 via HAKONE-YUMOTO Sta.
	For ODAWARA Sta.
6	38
7	08 43
8	13 39
9	09 29 49
10	09 24 39 59
11	19 39 <sup>※</sup> 59 <sup>※</sup>
12	19 39 <sup>※</sup> 59
13	19 39 <sup>※</sup> 59 <sup>※</sup>
14	19 39 <sup>※</sup> 59
15	19 <sup>※</sup> 39 59
16	19 39 59
17	19 39 59
18	19 39 59
19	19 49
20	39
21	
22	
23	

※二の平入口から箱根湯本駅までの所要時間…約20分  
 ※湯…箱根湯本駅止まり

行先 / 時	平日 Weekday
	強羅駅発 GORA Sta.
	<b>S 宮城野営業所前</b>
	For Miyagino eigyousyo mae
6	38 53
7	
8	45
9	05 25 35 45
10	05 09 25 45
11	05 09 25 45
12	05 25 39 45
13	05 25 39 45
14	05 25 39 45
15	05 25 39 45
16	05 25 39 40 55
17	15 30 50
18	10 17 55
19	
20	
21	
22	
23	

※強羅駅から宮城野営業所前までの所要時間…約5分

行先 / 時	平日 Weekday
	宮城野営業所前発 Miyagino eigyousyo mae
	<b>T 小田原駅</b>
	箱根湯本駅經由 via HAKONE-YUMOTO Sta.
	For ODAWARA Sta.
6	50
7	15 45
8	00 20 40
9	00 20 35 50
10	05 20 35
11	05 35
12	05 35
13	05 35
14	05 35
15	05 20 35
16	05 20 35 50
17	05 20 35 50
18	05 19 39 59
19	19 39
20	04 34
21	04
22	
23	

※宮城野営業所前から箱根湯本駅までの所要時間…約15分

臨時バス(路線バス、代行バス…駅前広場のりば)

強羅駅から徒歩約20分  
 彫刻の森駅まで徒歩約6分 136 二の平入口乗車

強羅駅から**S**観光施設めぐりバス「宮城野営業所前」で  
**T**桃源台線に乗り換え「箱根湯本駅」または「小田原駅」下車

※運行本数が少なくなる時間帯については、ご注意ください

・時刻表※ 運行状況により時刻表どおりに運行できない場合があります。予告なく変更する場合がございますので予めご了承ください。

緑…臨時バス(路線バス) 灰…代行バス 橙…代行バス(直通)

○【タクシーによる運行】運行台数を増やす等の対応をいたしますが、乗車制限があるため満員の場合は通過致します。

○【マイクロバスによる運行】乗車人員に限りがありますので予めご了承ください。

土休日

【箱根湯本→強羅方面ご利用の場合】

行先 ／ 時	土休日 Sat.Sun.&Holiday	行先 ／ 時	土休日 Sat.Sun.&Holiday	行先 ／ 時	土休日 Sat.Sun.&Holiday	行先 ／ 時	土休日 Sat.Sun.&Holiday
	箱根湯本駅発 HAKONE-YUMOTO Sta. <b>強羅駅</b> For GORA Sta.		箱根湯本駅発 HAKONE-YUMOTO Sta. <b>(H) 箱根町港</b> 二の平入口経由 via Ninotaira iriguchi For HAKONEMACHI KO		箱根湯本駅発 HAKONE-YUMOTO Sta. <b>(T) 宮城野営業所前</b> For MIYAGINO EIGYOSHO MAE		宮城野営業所前発 Miyagino eigyousyo mae <b>(S) 湿生花園前</b> 強羅駅経由 via GORA Station For SISSEI KAEN-MAE
5		5		5		5	
6	15	6	30 55	6	20 40	6	
7	05 35	7	15 35	7	00 10 25 45	7	20 50
8	00 10 15 30 40 50	8	00 23 38 53	8	08 28 48	8	15 35 55
9	00 05 10 20 30 35 40 45 50	9	15 25 35 45 55	9	15 25 55	9	15 35 55
10	00 00 10 10 20 20 30 40 40 50 50	10	05 15 25 35 45 55	10	30	10	15 35 55
11	00 10 10 20 20 30 30 40 50 50	11	05 15 25 45 55	11	05 40	11	15 35 55
12	00 00 10 10 20 20 30 30 40 50 50	12	05 15 25 35 45 55	12	40	12	15 35 55
13	00 00 10 10 20 20 30 30 40 50 50	13	05 15 25 <sup>※</sup> 35 45 55	13	40	13	15 35 55
14	00 00 10 10 20 20 30 30 40 50 50	14	05 15 25 35 <sup>※</sup> 45 55 <sup>※</sup>	14	40	14	15 35 55
15	00 00 10 10 20 20 30 30 40 50 50	15	05 15 25 35 <sup>※</sup> 45	15	40	15	15 35 55
16	00 00 10 20 30 30 40 50 50	16	03 15 33	16	15 48	16	15 40
17	00 20 30 40	17	03 33	17	13 38 58	17	15 40
18	10 50	18	03 33	18	23 48	18	20 <sup>※</sup> 50 <sup>※</sup>
19	45	19	03 33	19	08 28 53	19	50 <sup>※</sup>
20	30	20	08	20	23	20	50 <sup>※</sup>
21	15	21	08	21	28	21	
22	00 35	22		22		22	
23	15	23		23		23	

※箱根湯本駅から強羅駅までの所要時間…約30分

※箱根湯本駅から二の平入口までの所要時間…約20分  
※元…元箱根港止まり

※箱根湯本駅から宮城野営業所前までの所要時間…約15分

※宮城野営業所前から強羅駅までの所要時間…約5分  
※仙…仙石案内所前行き。

のりば  
臨時バス(路線バス)、代行バス…箱根登山バス「6番のりば」

136 二の平入口下車 強羅駅まで 徒歩約20分  
彫刻の森駅まで徒歩約6分

箱根湯本駅から**(T)**桃源台線「宮城野営業所前」で  
**(S)**観光施設めぐりバスに乗り換え「強羅駅」下車

【強羅→箱根湯本方面ご利用の場合】

行先 ／ 時	土休日 Sat.Sun.&Holiday	行先 ／ 時	土休日 Sat.Sun.&Holiday	行先 ／ 時	土休日 Sat.Sun.&Holiday	行先 ／ 時	土休日 Sat.Sun.&Holiday
	強羅駅発 GORA Sta. <b>箱根湯本駅</b> For HAKONE-YUMOTO Sta.		二の平入口発 Ninotaira-iriguchi <b>(H) 小田原駅</b> 箱根湯本駅経由 via HAKONE-YUMOTO Sta. For ODAWARA Sta.		強羅駅発 GORA Sta. <b>(S) 宮城野営業所前</b> For Miyagino eigyousyo mae		宮城野営業所前発 Miyagino eigyousyo mae <b>(T) 小田原駅</b> 箱根湯本駅経由 via HAKONE-YUMOTO Sta. For ODAWARA Sta.
5	25	5		5	53	5	
6	15	6	38	6	23	6	50
7	00 25	7	08 43	7	45	7	05 <sup>※</sup> 15 30 <sup>※</sup> 45
8	00 20 40	8	13 39	8	05 25 35 45	8	05 25 45
9	00 05 10 20 30 30 40 50 55	9	09 29 49	9	05 09 25 45	9	05 25 40 55
10	00 10 15 20 30 30 40 45 50	10	09 <sup>※</sup> 19 34 <sup>※</sup> 49 <sup>※</sup>	10	05 09 25 45	10	35
11	00 00 10 15 20 30 30 40 45 50	11	04 <sup>※</sup> 19 34 <sup>※</sup> 49 <sup>※</sup>	11	05 09 25 45	11	05 35
12	00 00 10 15 20 30 30 40 45 50	12	04 <sup>※</sup> 19 34 <sup>※</sup> 49 <sup>※</sup>	12	05 25 39 45	12	05 35
13	00 00 10 15 20 30 30 40 45 50	13	04 <sup>※</sup> 19 34 <sup>※</sup> 49 <sup>※</sup>	13	05 25 39 45	13	05 35
14	00 00 10 15 20 30 30 40 45 50	14	04 <sup>※</sup> 19 34 <sup>※</sup> 49 <sup>※</sup>	14	05 25 39 45	14	05 35
15	00 00 10 20 30 30 40 50	15	04 <sup>※</sup> 19 34 <sup>※</sup> 49 <sup>※</sup>	15	05 25 39 45	15	05 35
16	00 10 15 20 30 40 45 50	16	04 19 34 49	16	05 25 39 40 55	16	05 15 25 35 45 55
17	00 10 20 30 40 40 50	17	04 19 34 49	17	15 30 50	17	05 15 25 35 45 55
18	00 10 20 50	18	04 19 39 59	18	10 17 55	18	05 19 34 54
19	45	19	19 49	19		19	14 39
20	30	20	39	20		20	04 34
21	15	21		21		21	04
22	00 41	22		22		22	
23		23		23		23	

※強羅駅から箱根湯本までの所要時間…約30分

※二の平入口から箱根湯本駅までの所要時間…約20分  
※湯…箱根湯本駅止まり

※強羅駅から宮城野営業所前までの所要時間…約5分

※宮城野営業所前から箱根湯本駅までの所要時間…約15分  
※★…土曜のみ運行

のりば  
臨時バス(路線バス)、代行バス…駅前広場

強羅駅から徒歩約20分  
彫刻の森駅まで徒歩約6分 136 二の平入口乗車

強羅駅から**(S)**観光施設めぐりバス「宮城野営業所前」で  
**(T)**桃源台線に乗り換え「箱根湯本駅」または「小田原駅」下車

※運行本数が少なくなる時間帯についてはご注意ください

以上

# ご案内

強羅駅行き代行バス運行開始に伴い4番バスのりば(箱根旧街道線<sup>Ⓚ</sup> 畑宿・元箱根港方面)を、下記の場所に移設いたしました。  
ご不便おかけしますが、ご理解の程よろしくお願いたします。



のりば Bus Stop	路線記号 Route No.	目的地 Destination
2	H R	元箱根港・箱根町港 Moto-Hakone-ko / Hakonemachi-ko
3	T	仙石・桃源台 Sengoku / Togendai
	TP	仙石・ポーラ美術館 Sengoku / Pola bijutsukan
	L	御殿場プレミアム・アウトレット 時之栖 御殿場高原ビール Gotemba Premium Outlets Tokinosumika Gotemba Kogen Brewery
4	K	畑宿・元箱根港 Hatajuku / Moto-Hakone-ko
5	H T	小田原駅 Odawara Sta.
6		代行バス(強羅方面) Replacement bus (For Gora)

# HAKONE AREA MAP

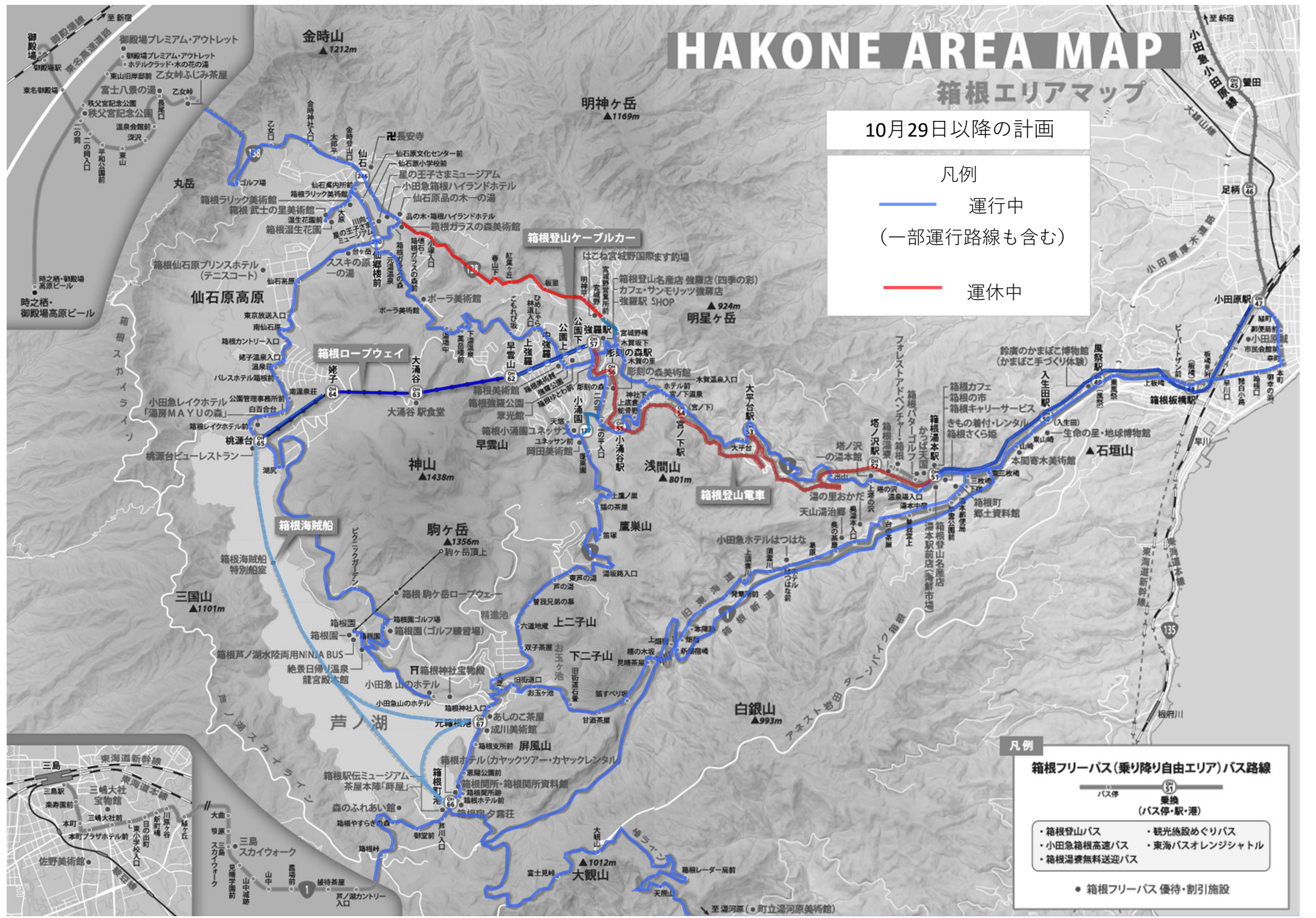
## 箱根エリアマップ

10月29日以降の計画

凡例

— 運行中  
(一部運行路線も含む)

— 運休中



**凡例**

**箱根フリーバス(乗り降り自由エリア)バス路線**

バス停 乗換 (バス停・駅・港)

- 箱根登山バス
- 箱根観光施設めぐりバス
- 小田急箱根高速バス
- 東海バスオレンジシャトル
- 箱根湯楽無料送迎バス

● 箱根フリーバス 優待・割引施設