

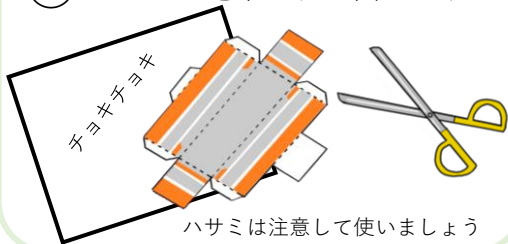
※小さなお子さまが作るときには大人の方が手伝うようにして下さい。

作り方

箱根登山電車

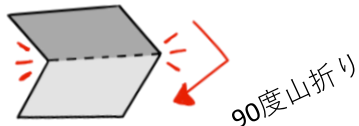
オリジナルペーパークラフト2

① ハサミで電車を切り出します



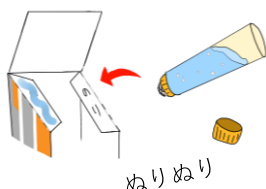
ハサミは注意して使いましょう

② 点線---部分を山折りして電車の形にします



90度山折り

③ のりで貼ります



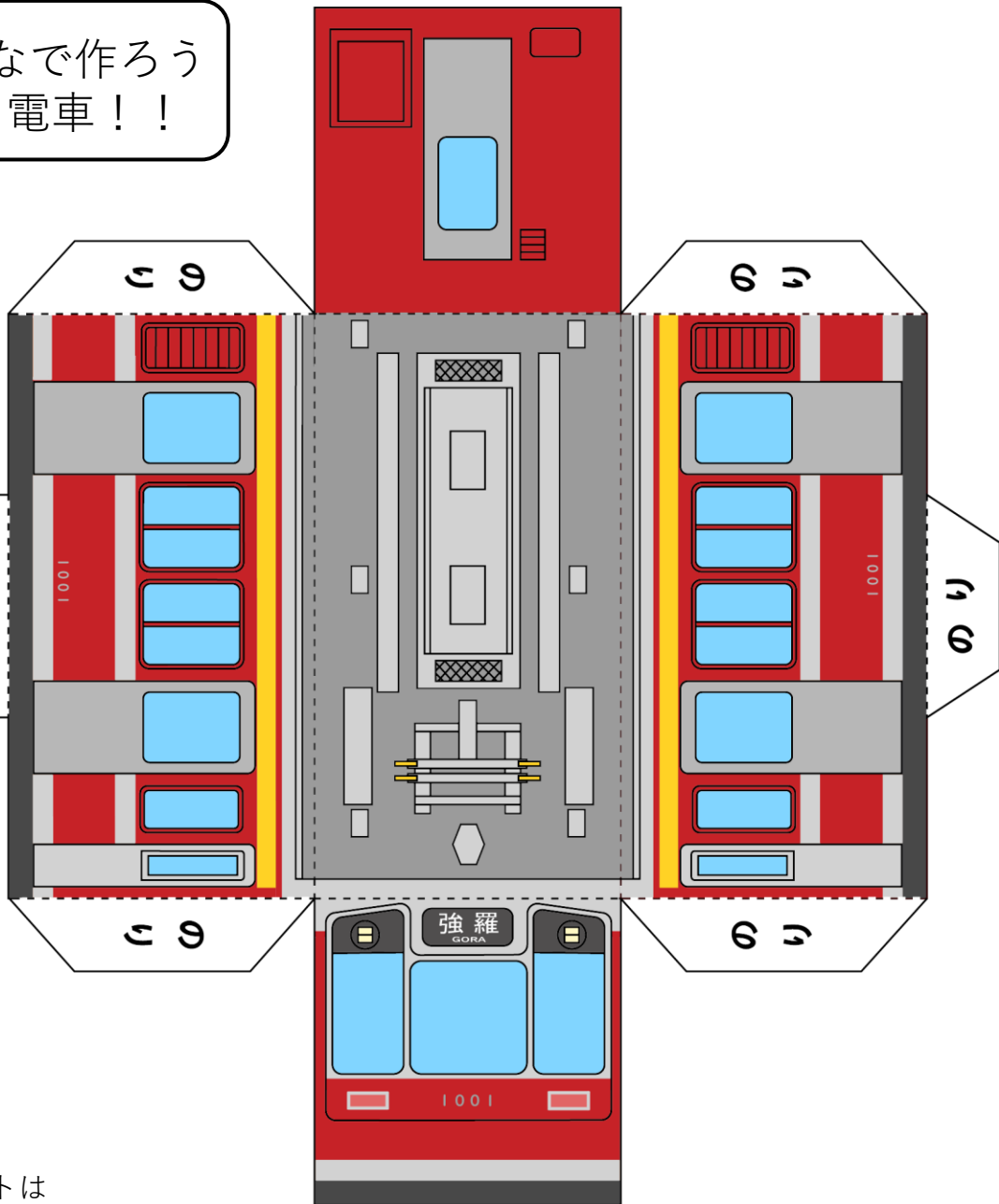
ぬりぬり

④ 完成です！！



みんなで作ろう
登山電車！！

ペーパークラフト
箱根登山鉄道
1000形
(ベルニナ号)



このペーパークラフトは
運転手・車掌が作成したものです